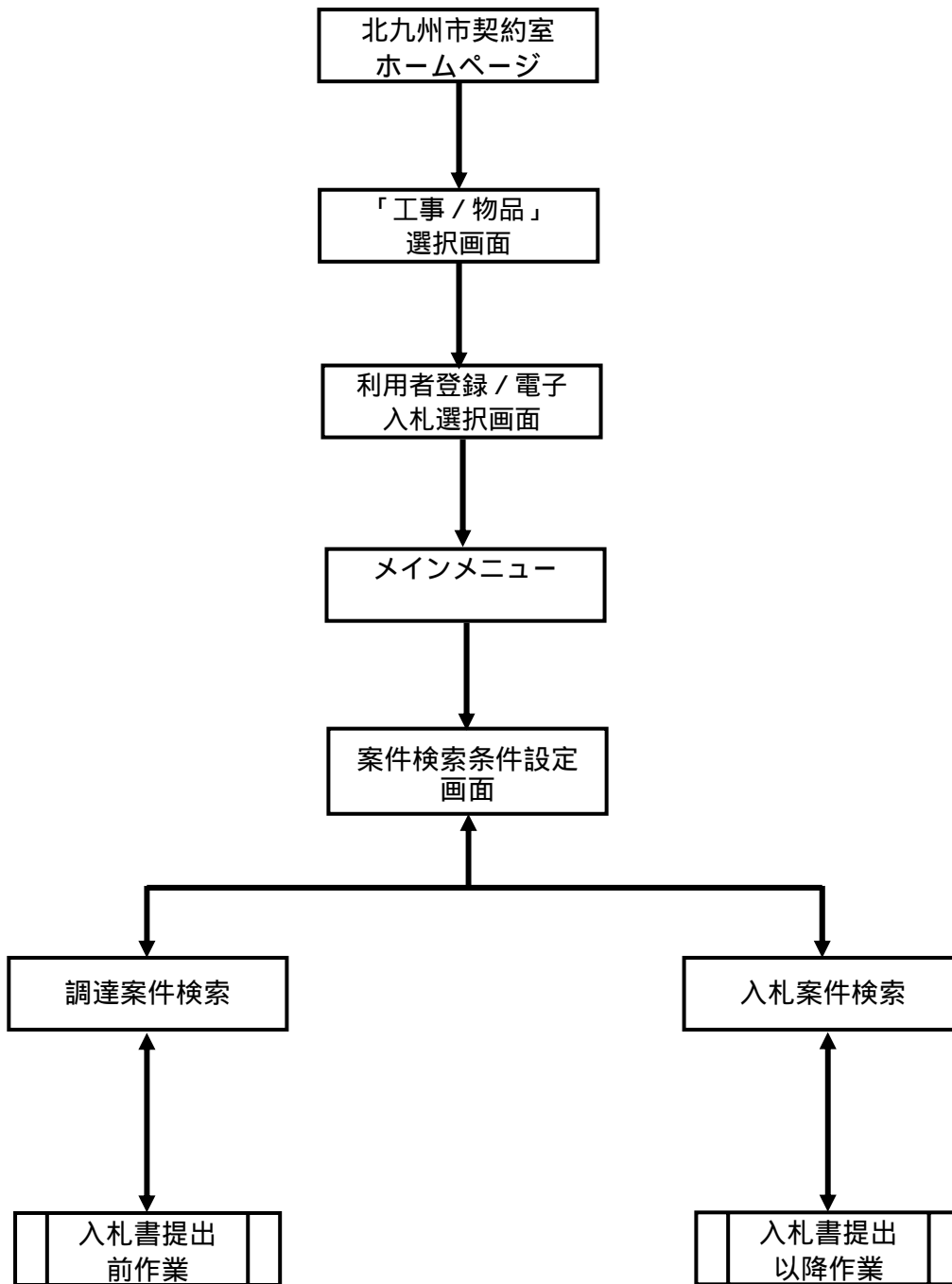

第3章 基本操作

この章では、電子入札システムの基本的な操作についての説明します。

- 3.1 電子入札システムにログインする場合
- 3.2 調達案件一覧を表示する場合
- 3.3 入札状況一覧を表示する場合
- 3.4 案件概要を表示する場合
- 3.5 企業プロパティを変更する場合
- 3.6 作業状況を確認する場合

電子入札システムの画面の遷移



3 . 1 電子入札システムに ログインする場合

3.1 電子入札システムにログインする場合

工事、業務 / 物品、役務選択

北九州市電子入札ホームページ(http://www.k-nyusatsu.city.kitakyushu.jp/kitakyu/nyu_satu.htm)より電子入札システムにアクセスします。

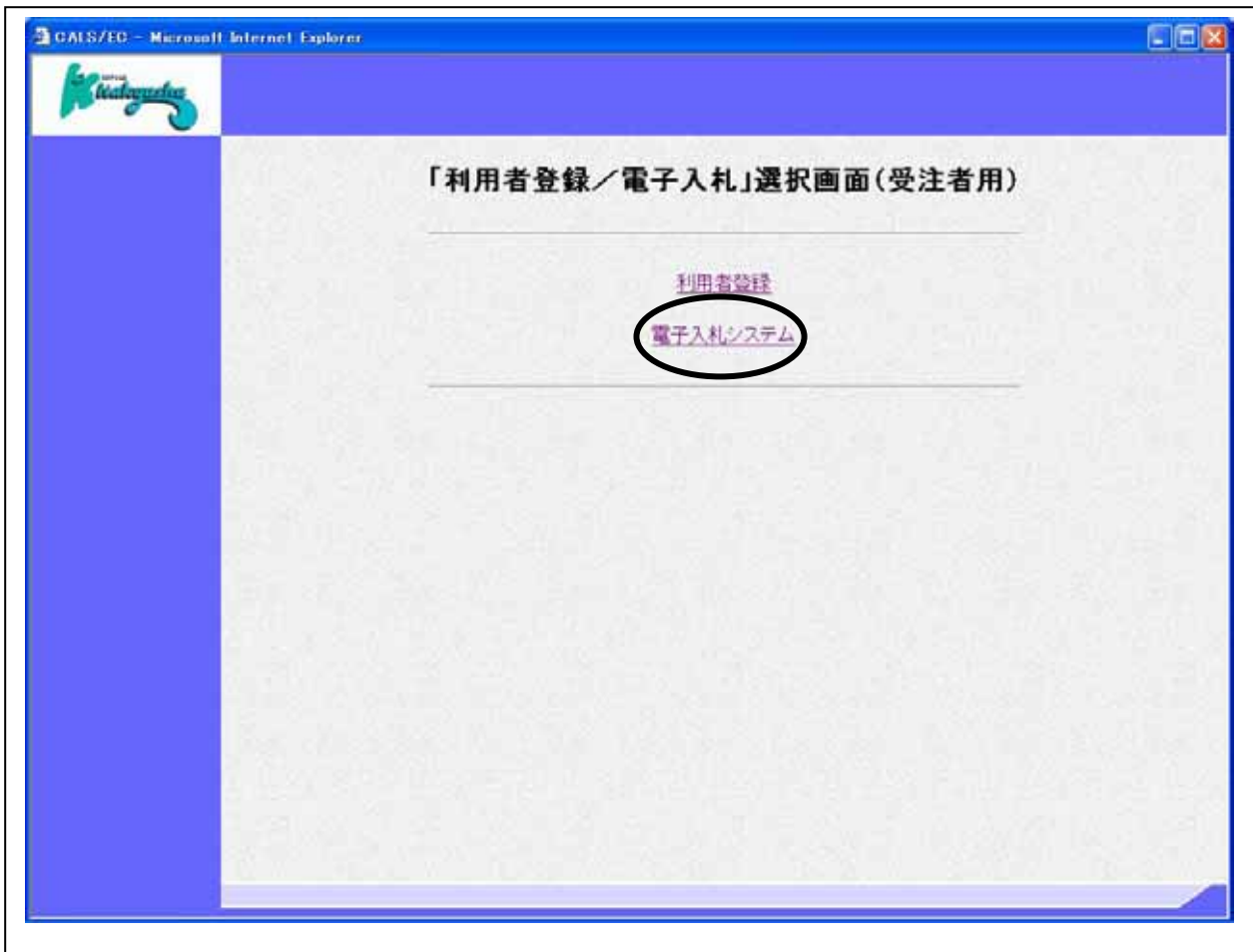


操作説明

工事、業務を選択します。

利用者登録 / 電子入札選択

「利用者登録」と「電子入札システム」の選択を行う画面です。



操作説明

電子入札システム をクリックします。

メインメニューの表示

電子入札システムの受注者機能を起動します。

また、この画面から入札・契約情報ホームページを開くことができます。



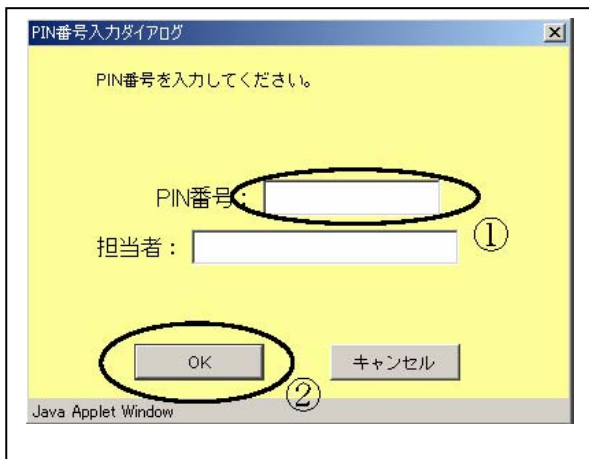
操作説明

電子入札システム をクリックします。

情報公開 をクリックすると入札・契約情報ホームページを開きます。

中央上部『読み込み中...JAVA アプレット...』の表示が『 年 月 日 時 分』に変わるまで操作は行わないでください。

IC カード PIN 番号入力



操作説明

IC カードをカードリーダーに差し込み、「PIN 番号」 に IC カードの PIN 番号を入力し OK ボタンをクリックします。

項目説明

PIN 番号：使用する IC カードの PIN 番号を入力します。
担当者：入力不要です。

PIN 番号は半角英数字であり、入力した文字は“*”で表示されます。
(例) 入力：0000 表示：****

入力間違いの無い様ご注意ください。

調達案件の検索

案件の検索条件を設定する画面です。

調達案件や入札案件の一覧は、当画面の検索条件に応じた表示となります。

CALS/EC - Microsoft Internet Explorer

2005年04月19日 15時59分 CALS/EC 電子入札システム

情報公開 電子入札システム

調達案件検索

契約室

工事

委託

入札方式

工事種別/委託種別

案件状態

検索日付

案件番号

案件名称

表示件数

案件表示順序

操作説明

案件の検索条件 を設定し、左メニューの「調達案件一覧」もしくは、「入札状況一覧」 を押下することにより、各々の一覧画面を表示します。

調達案件一覧ボタン : 申請書提出、受付票表示、通知書表示を行う場合に用います。
入札(見積)状況一覧ボタン : 入札書提出、見積書提出、各種通知書表示を行う場合に用います。

項目説明

部局 : 入札を行う部局を指定します。
入札方式 : 入札方式を指定します。
工事種別 / 委託種別 : 工事種別/委託種別を指定します。(複数選択可)
案件状態 : 案件の状態を指定します。
検索日付 : 各ポイントの日時を指定します。
案件番号 : 案件番号を指定します。(部分一致検索可)
*ただし『案件番号のみの場合はチェックしてください』チェック時は完全一致検索となります。
案件名称 : 案件名称を指定します。(部分一致検索可)
表示件数 : 一覧に表示する案件の数を指定します。
案件表示順序 : 選択した項目にあわせて一覧表示の順序(昇順、降順の選択可)を指定します。

以上の項目を指定しない場合、検索条件は無しと判断し全ての案件が表示されます。

(部分検索可)の項目は、キーワード検索が可能です。

(例) 案件名称:「建設工事」で検索した場合

一覧表示: ×建設工事
建設工事
***建設工事
#####建設工事
@@建設工事(XX)

上記の様に案件名称に「建設工事」の文字を含む案件全てが対象となります。

3 . 2 調達案件一覧を表示する場合

3.2 調達案件一覧を表示する場合

調達案件一覧の表示

調達案件一覧ボタンをクリックした場合、当画面が表示されます。

(検索条件設定画面で設定した条件に該当する案件情報の一覧を表示します。)

操作説明

この画面より、申請書の提出、受付票 / 通知書の表示を行う案件の選択を行います。

次の2方式では、a列部分にボタンが表示されます。

一般競争入札方式

基準適合型指名競争入札方式

次の2方式では、b列部分にボタンが表示されます。

指名競争入札方式

随意契約方式

変更ボタン

: 該当案件に対する企業プロパティの変更を行います。

案件表示順序

: 選択した項目にあわせて一覧表示の順序(昇順、降順の選択可)を変更します。

* 項目選択後、『最新表示ボタン』をクリックして下さい。

* 調達案件一覧、入札(見積)状況一覧でも同様の機能が使用できます。

ページインデックス

: ページインデックスが追加され前へボタン、次へボタンが追加されます。

* 全案件が一画面で表示されない場合『1 2 3 4』のようにページジャンプ用インデックスが表示されます。

3 . 3 入札(見積)状況一覧を 表示する場合

3.3 入札（見積）状況一覧を表示する場合

入札（見積）状況一覧の表示

入札（見積）状況一覧ボタンをクリックした場合、当画面が表示されます。
（検索条件設定画面で設定した条件に該当する案件情報の一覧を表示します。）

The screenshot shows the '入札（見積）状況一覧' (Bidding/Bidding Status List) page in the CALS/EC system. The page displays search filters, a table of bidding items, and navigation controls. Red circles highlight the '表示案件 1-3 全案件数 3' indicator, the '案件表示順序' dropdown menu, and the page navigation buttons.

番号	調達案件名称	入札方式	入札/再入札/見積	調達種	受付票/通知書一覧	企業プロパティ	種別	状況
1	〇×土木工事	指名競争入札			表示	変更		表示
2	〇×土木工事その2	指名競争入札			表示 未参加有り	変更		表示
3	〇×小学校建設工事	一般競争(工事・委託)	入札書提出	提出		変更		表示

操作説明

この画面より、

- ： 該当案件に対する入札書の提出（辞退届）、各種受付票 / 通知書の表示を行います。
- ： 該当案件に対する企業プロパティの変更を行います。
- ： 該当案件に対する案件状況を確認出来ます。
- ： (案件表示順序) 選択した項目にあわせて一覧表示の順序(昇順、降順の選択可)を変更します。
 - * 項目選択後、『最新表示ボタン』をクリックして下さい。
 - * 調達案件一覧、入札(見積)状況一覧でも同様の機能が使用できます。
- ： (ページインデックス) ページインデックスが追加され前へボタン、次へボタンが追加されます。
 - * 全案件が一画面で表示されない場合『1 2 3 4』のようにページジャンプ用インデックスが表示されます。

3 . 4 案件概要を表示する場合

3.4 案件概要を表示する場合

調達案件概要の表示

調達案件一覧画面もしくは、入札状況一覧画面の**調達案件名称**をクリックすると案件の詳細情報を閲覧できます。

調達案件概要		最新更新日時	2004.04.14 20:16
調達案件番号	0200010100020040070		
契約管理案件番号	20042550062		
管理コード	01000-0001		
品目分類	建築工事		
入札方式	一般競争入札(工事-委託)		
工種区分	【建築工事】鉄骨・鉄筋コンクリート建築工事		
VE	無		
工事/委託区分	工事		
内訳書提出	有		
調達案件名称	# # 小学校建設工事		
工事または業務内容	建築工事		
公告文書URL	http://172.30.113.38/pub/info/		
入札(見積)説明書等URL	http://172.30.113.38/pub/info/		
契約担当			
部署名	契約室		
課係名	契約課		
役職名	主査		
氏名	契約 一郎		
発工担当			
発工局	建設局東部整備事務所		
発工課	管理課		
発工課担当名	建設 一郎		
設計担当			
設計局	建設局東部整備事務所		
設計課	管理課		
設計課担当名	建設 一郎		
入札または案件に関する説明請求宛先			
部署名	契約室		
課係名	契約課		
窓口名			
参加資格なしまたは非指名理由請求宛先			
部署名	契約室		
課係名	契約課		
窓口名			
非指名理由請求宛先			
部署名	契約室		
課係名	契約課		
窓口名			
公告日/公示日時	2004.04.01		
入札または案件に関する説明請求期限	2004.04.10		
参加申請書受付開始日時	2004.04.05 09:00		
参加申請書受付締切日時	2004.04.14 20:30		
確認通知書発行開始日時	2004.04.14 20:00		
確認通知書発行終了日時	2004.04.14 20:40		
入札(見積)書受付開始予定日時	2004.04.14 20:40		
入札(見積)書受付締切予定日時	2004.04.14 20:50		
入札(見積)書受付締切執行日時			
内訳書開封予定日時	2004.04.14 20:55		
開札予定日時	2004.04.14 21:00		
開札執行日時			
案件状況	案件登録および公示/公告済み		
入札執行回数	1 回目		
工期または履行期限			
工事場所			
現場説明会日時			
現場説明会場所			

閉じる

操作説明

閉じるボタン をクリックするとこの画面を閉じます。

3 . 5 企業プロパティを変更する場合

3.5 企業プロパティを変更する場合

企業プロパティの変更

企業の情報を変更するための画面です。

調達案件一覧画面もしくは、入札状況一覧画面の“企業プロパティ変更”欄の**変更ボタン**をクリックすると表示されます。

The screenshot shows a web browser window titled "CALS/EC - Microsoft Internet Explorer". The page content includes a navigation menu on the left with options like "調達案件検索" and "入札(更新)状況一覧". The main area is titled "企業プロパティ変更" and contains a form with the following fields and values:

調達案件番号	0200010100020040070
調達案件名称	## 小学校建設工事
企業ID	0200000000004416
企業名称	〇× 第一建設
企業郵便番号	160-0022
企業住所	北九州市小倉北区城内1-1
役職名	代表取締役
氏名	xx 建一
代表電話番号	093-0000-0000
代表FAX番号	093-0000-0000
部署名	
商号(連絡先名称)	〇× 第一建設
連絡先氏名	xx 建一
連絡先住所	北九州市小倉北区城内1-1
連絡先電話番号	093-0000-0000
連絡先E-Mail	komekome01@csq01.test

At the bottom of the form, there are two buttons: "変更" (Change) and "戻る" (Back). The "変更" button is circled in black.

操作説明

連絡先情報 を変更後、**変更ボタン** をクリックすると連絡先が変更されます。

ここでは該当する案件に関する連絡先のみ変更されます。

項目説明

【入力】

(連絡先項目)

- 連絡先部署名 : 連絡先部署名の変更ができます。(60文字以内)
連絡先氏名 : 連絡先氏名の変更ができます。(10文字以内)
連絡先住所 : 連絡先住所の変更ができます。(30文字以内)
連絡先電話番号 : 連絡先電話番号の変更ができます。(25文字以内 半角数字)
連絡先 E-Mail : 連絡先 E-Mail アドレスを入力された情報に変更します。
(100文字以内 半角英数字)

【ボタン】

- 変更ボタン : 入力された情報を保存します。
戻るボタン : 前画面に戻ります。

連絡先 E-Mail について

ここで設定したメールアドレス宛に電子入札システムより当該案件についての各種通知書の発行メールが発信されます。

(既定値は北九州市に申請しているメールアドレス)

3 . 6 作業状況を確認する場合

3.6 作業状況を確認する場合

作業状況の確認

この画面で発注者側の作業状況を確認することができます。
入札状況一覧画面の状況欄の表示ボタンをクリックすると表示されます。



操作説明

戻るボタン をクリックし、入札状況一覧画面に戻ります。