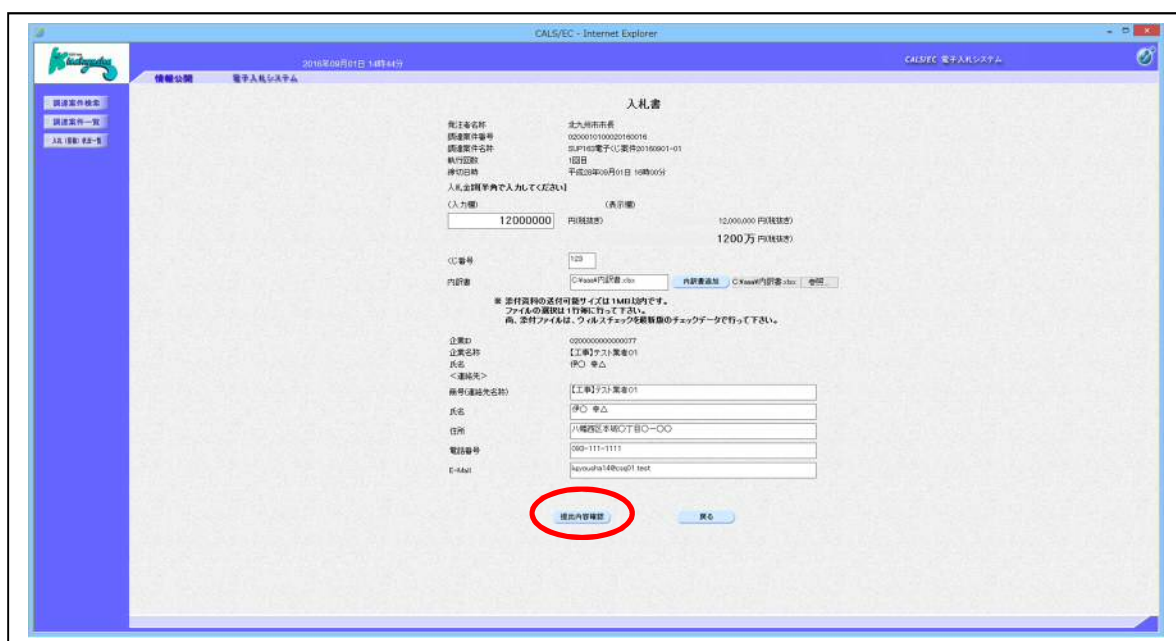


## 提出内容確認ボタンをクリックしても 応答が無い場合の対応

クライアントの環境により「提出内容確認」ボタンをクリックしても、次の画面に進まない（応答が無い）ことがあります。

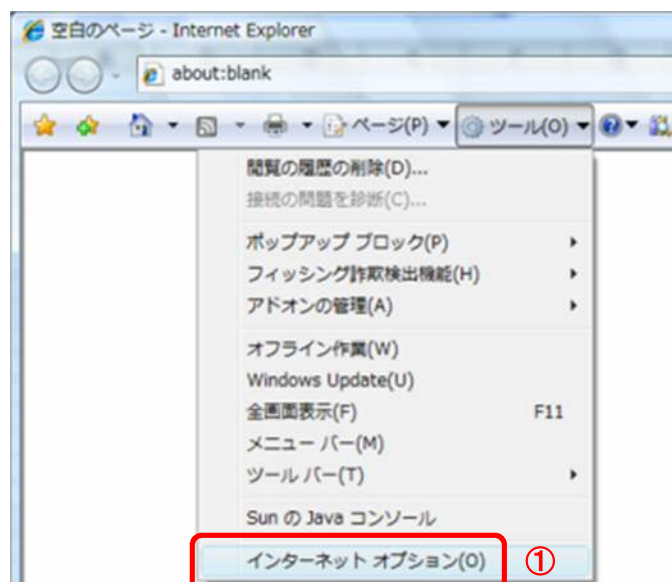
下記手順の通り I E のキャッシュクリアを行い、再度入札書の提出を行ってください。

※全ての Internet Explorer を終了させてから下記手順を実施してください。



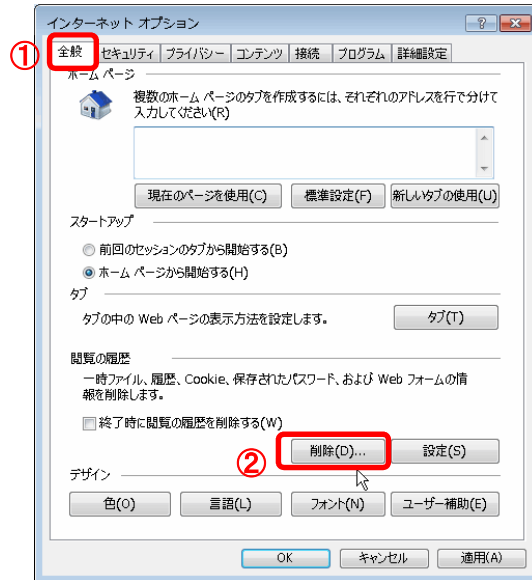
(図 1) 入札書提出画面

1. Internet Explorer を開き、以下の操作を行います。（下記は IE11 での画面です。）
  - (1) メニューバー [ツール] - [インターネットオプション] ①をクリックします。



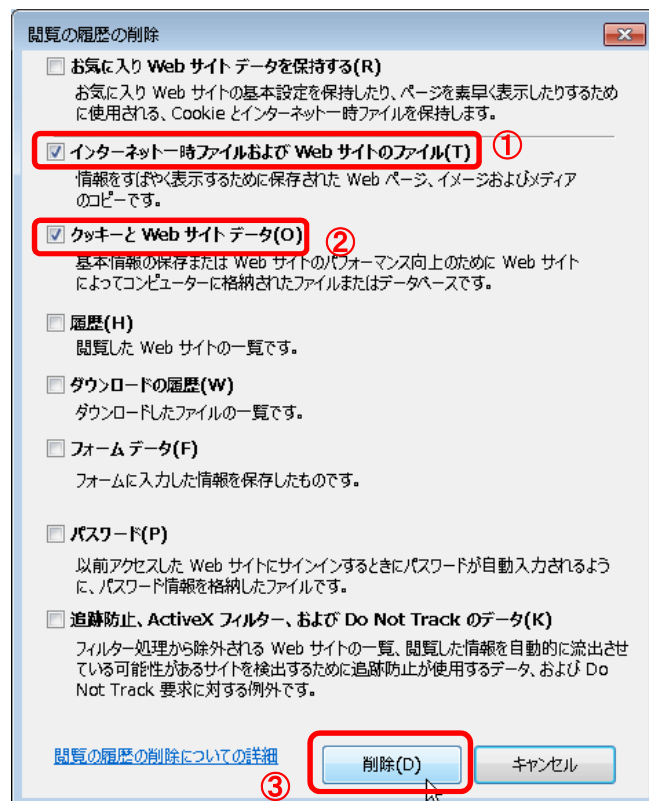
2. インターネットオプションダイアログにて以下の操作を行います。

- (1) 「全般」タブ①をクリックします。
- (2) 「閲覧の履歴」にある「削除」ボタン②をクリックします。



3. 閲覧の履歴の削除ダイアログにて以下の操作を行います。

- (1) 「インターネット一時ファイルおよび Web サイトのファイル」チェックボックス①をチェックします。 ※ 1
- (2) 「クッキーと Web サイトデータ」チェックボックス②をチェックします。 ※ 1
- (3) 「削除」ボタン③をクリックします。



※ 1・・・ I E のバージョンによって若干文言が異なります。